



FACULTAD DE
DERECHO



UNIVERSIDAD
DE LA REPÚBLICA
URUGUAY

Guía sobre las modificaciones e incorporaciones en la nueva versión (2024) de la plataforma EVA

1. FINALIDAD Y UTILIDAD

En el mes de enero de 2024 se realizaron a nivel central modificaciones e incorporaciones de interés docente en nuestro espacio de EVA.

Con el presente documento informativo se pretende realizar una enumeración (no taxativa), a modo de guía, de los aspectos más relevantes que han cambiado en la plataforma EVA a efectos de facilitar la interacción de los usuarios en este reinicio de cursos.

2. MODIFICACIONES

2.1. En la “Administración del curso” vemos que “Editar ajustes” se sustituye por “Configuración”.



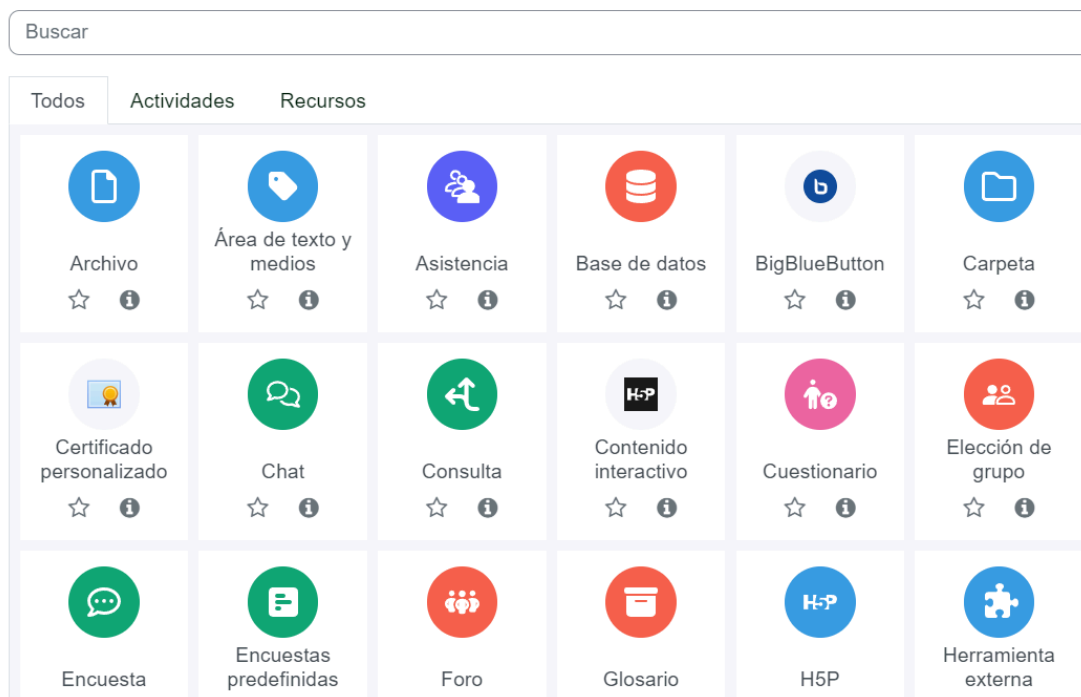
2.2. Cuando accede a la “Configuración del curso”, podrá cambiar el nombre del curso— recordando que hay una Resolución del Consejo que dice que el mismo debe ser Unidad curricular - Apellido del docente - Año calendario - Código Horario (y “Virtuales” o “A distancia”, cuando corresponda).

NOTA: No debe alterarse este orden, porque ello distorsiona la ubicación de los cursos en EVA por parte de los administradores.

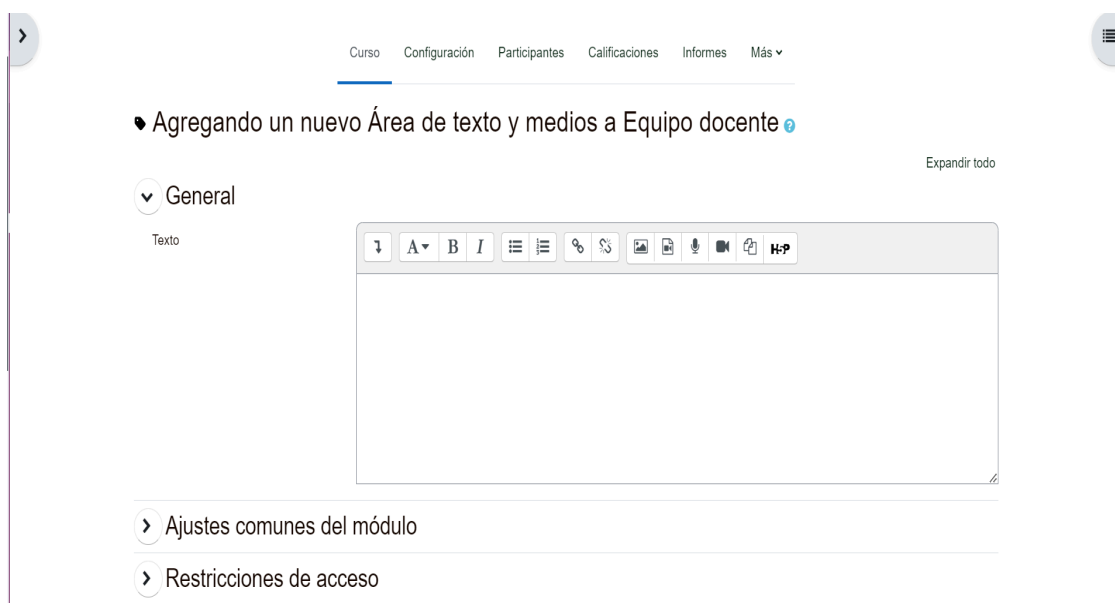
En el espacio “Descripción” colocará la clave que verán los estudiantes para matricularse, la que debe coincidir con la que figure en “Automatización”.

2.3. Las “Etiquetas” se denominan ahora “Área de textos y medios”; por lo que ha cambiado su ubicación alfabética entre las “actividades o recursos”.

Añadir una actividad o un recurso



NOTA: Como puede observar algunos íconos han cambiado su gráfica pero los seguimos identificando por su denominación.



No habiendo cambiado la funcionalidad tal como puede ver en la información proporcionada por la plataforma:

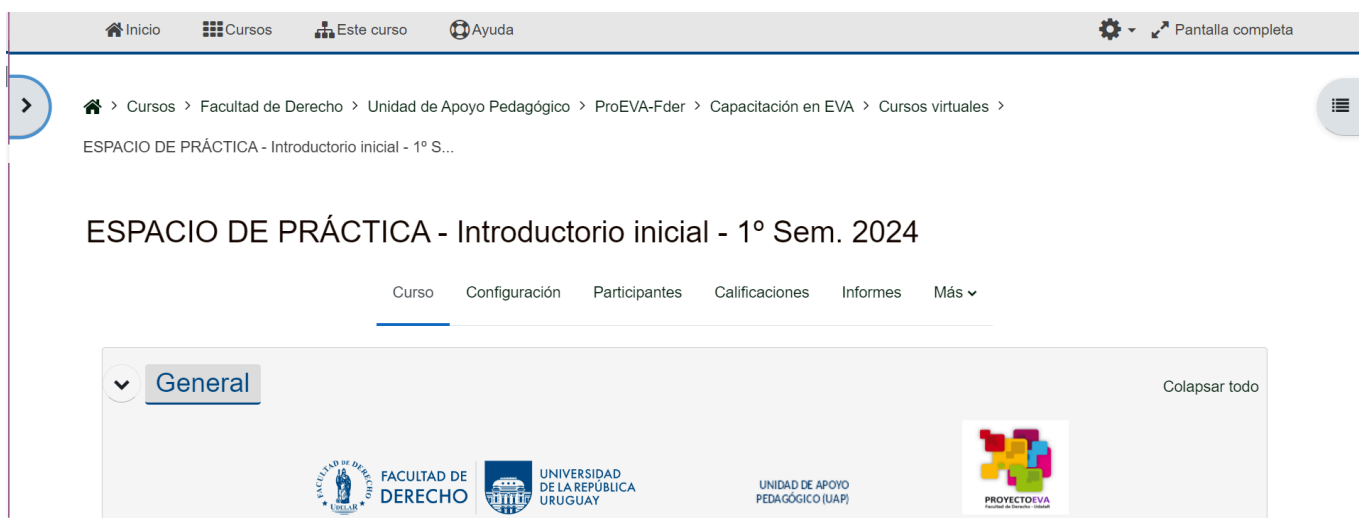
“El Área de texto y medios le permite insertar texto y elementos multimedia en las páginas del curso.

Puede usar Áreas de texto y medios para:

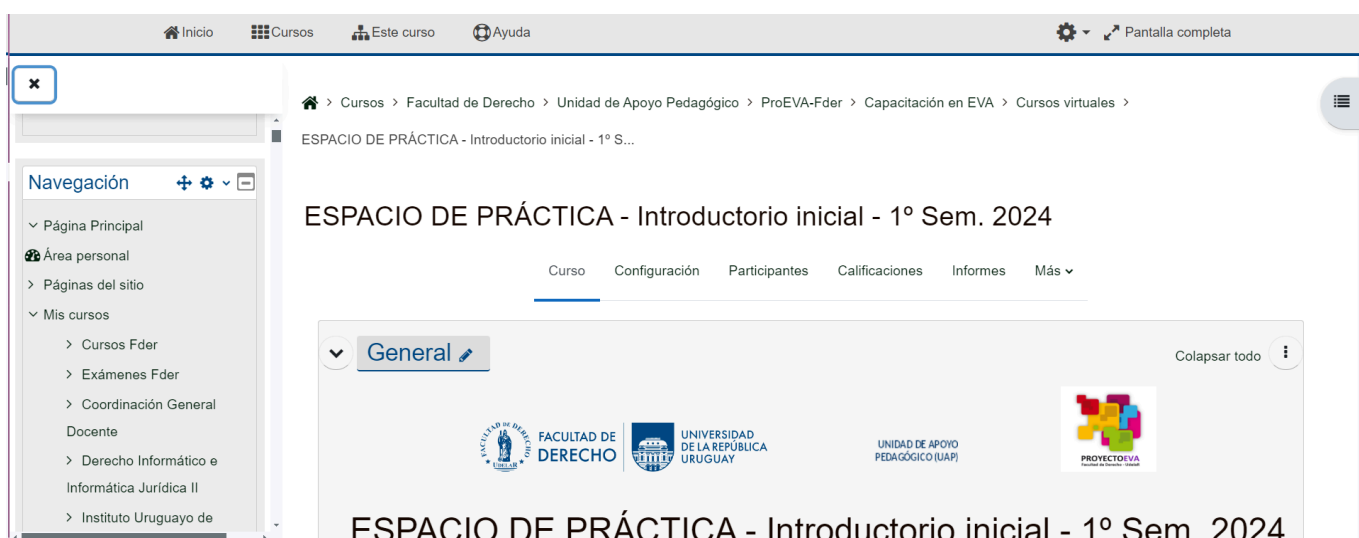
- Dividir una larga lista de actividades con un subtítulo o una imagen
- Mostrar un archivo de sonido o vídeo incrustado directamente en la página del curso
- Añadir una breve descripción de una sección del curso”

2.4. Forma de acceder al bloque o panel lateral izquierdo.

Previamente este bloque o panel estaba visible; actualmente está oculto por defecto y se despliega mediante una pestaña con forma de flecha (>).



The screenshot shows the top navigation bar with links for Inicio, Cursos, Este curso, and Ayuda. Below it is a breadcrumb trail: Inicio > Cursos > Facultad de Derecho > Unidad de Apoyo Pedagógico > ProEVA-Fder > Capacitación en EVA > Cursos virtuales >. The main content area is titled "ESPACIO DE PRÁCTICA - Introdutorio inicial - 1º S...". Below the title are tabs for Curso, Configuración, Participantes, Calificaciones, Informes, and Más. A "General" tab is selected, and a "Colapsar todo" button is visible on the right. The content area contains logos for the Facultad de Derecho, Universidad de la República Uruguay, and Unidad de Apoyo Pedagógico (UAP).



The screenshot shows the same course page as above, but with the left sidebar expanded. The sidebar is titled "Navegación" and contains a list of links: Página Principal, Área personal, Páginas del sitio, Mis cursos (Cursos Fder, Exámenes Fder, Coordinación General), Docente (Derecho Informático e Informática Jurídica II, Instituto Uruguayo de...), and a close button (x) at the top. The main content area remains the same, showing the course title and navigation tabs.


Una vez desplegado, se puede volver a cerrar desde el botón con forma de cruz (x), para permitir una mejor visualización de los contenidos del curso.

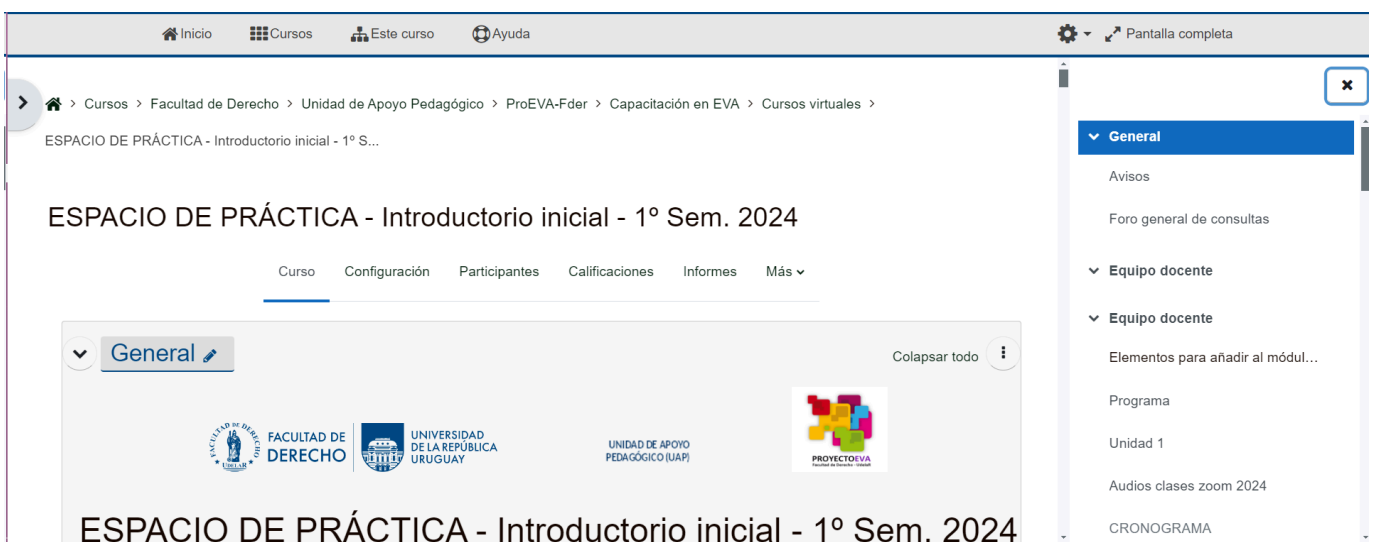
3. INCORPORACIONES

3.1. Bloque o panel lateral derecho, conteniendo índice del curso.

La presente incorporación pretende facilitar la navegabilidad en el curso, generando un índice del mismo.

Se trata de un índice “navegable”— que puede estar visible u oculto según las necesidades de docentes y estudiantes— y que contiene todos los nombres de los temas o módulos y el nombre de todas las actividades o recursos.

Para abrirlo se debe posicionar sobre el botón que representa un índice  y para cerrarlo debe clicarse en el botón con forma de cruz (x).



3.2. Pestañas navegables previo al “módulo cero” (o inicial) del curso.


Se ha incorporado una barra de navegación que incluye botones/pestañas de acceso directo a distintos elementos del curso para mayor practicidad.



The screenshot shows a web interface for a course. At the top, there is a navigation bar with icons for 'Inicio', 'Cursos', 'Este curso', and 'Ayuda'. On the right side of the bar, there are settings and 'Pantalla completa' options. Below the bar, a breadcrumb trail reads: 'Inicio > Cursos > Facultad de Derecho > Unidad de Apoyo Pedagógico > ProEVA-Fder > Capacitación en EVA > Cursos virtuales > ESPACIO DE PRÁCTICA - Introdutorio inicial - 1º S...'. The main content area features the title 'ESPACIO DE PRÁCTICA - Introdutorio inicial - 1º Sem. 2024' and a horizontal navigation bar with tabs: 'Curso', 'Configuración', 'Participantes', 'Calificaciones', 'Informes', and 'Más'. The 'Curso' tab is currently selected. Below this, there is a 'General' tab with an edit icon and a 'Colapsar todo' button. The main content area displays logos for 'FACULTAD DE DERECHO' (Universidad de la República Uruguay) and 'UNIDAD DE APOYO PEDAGÓGICO (UAP) PROYECTO EVA'.

3.3. Nombre del curso visible entre la barra de navegación y las pestañas navegables.

El nombre del curso— coincidente con el que está en “Configuración” como “nombre corto”— figura luego de la barra de navegación, ya referida.



This screenshot is identical to the one above, but the title 'ESPACIO DE PRÁCTICA - Introdutorio inicial - 1º Sem. 2024' is highlighted with a blue background, demonstrating its visibility in the navigation area.

POR CONSULTAS O ASESORAMIENTO

Equipo ProFUEVA: eva.consultas@fder.edu.uy o en los días y horarios de consultas sincrónicas (presencial y virtual) que encontrará en la web de Facultad (fder.edu.uy/eva).